



WORDPRESS

un CMS hors du commun

FICHE EXAM-NDRC

CONFIG' EXAM: ASTRA/SPECTRA/YOAST/MAP BLOCK FOR GOOGLE MAPS












WORDPRESS: EXAM

- 1) Utiliser le bloc testimonials (témoignages). ▶
- 2) Utiliser le bloc form. ▶
- 3) Utiliser le bloc slider. ▶
- 4) Ajuster et positionner un média. ▶
- 5) Modifier l'emplacement du menu principal. ▶
- 6) activer et utiliser l'extension Yoast SEO. ▶
- 7) Créer un menu hors champ. ▶
- 8) Gérer les menus et sous menus. ▶
- 9) Intégrer une colonne latérale. ▶



WORDPRESS: EXAM

- 10) Utiliser le bloc testimonials (témoignages). 
- 11) Utiliser le bloc form. 
- 12) Utiliser le bloc slider. 
- 13) Insérer un fil d'Ariane. 
- 14) Gérer un compte et attribuer un rôle. 
- 15) Modifier les réglages de lecture et de commentaires. 
- 16) Optimiser le SEO des images. 
- 17) Utiliser une bibliothèque média. 
- 18) Gérer une page de politique de confidentialité. 









WORDPRESS: EXAM

- 19) Modérer et répondre à un commentaire. 
- 20) Epingler un article. 
- 21) Insérer une carte dynamique via le bloc Map BoldGrid. 
- 22) Créer et insérer des liens internes et externes. 
- 23) Utiliser des blocs dans les articles. 
- 24) Gérer un article, une page et une catégorie. 
- 25) Gérer la colonne latérale du blog. 
- 26) Activer le menu des réseaux sociaux. 
- 27) Modifier l'en tête (texte, photo et vidéo). 



WORDPRESS: EXAM

- 28) Créer ou modifier l'identité du site (icône, logo...). 
- 29) Changer l'apparence de la page d'accueil... 
- 30) 2 techniques pour personnaliser facilement son site. 
- 31) Installer le thème ASTRA. 
- 32) utiliser les onglets backoffice et front office. 
- 33) Gérer les mises à jour. 



Thème(Apparence): ASTRA.
Page Builder: SPECTRA.
Extensions: MAP BLOCK/YOAST(SEO)